



A1.8 Adresse et coordonnées.

Niveau **Nombre**

A1

A1.8

“Une langue vous place dans un couloir pour la vie. Deux langues ouvrent toutes les portes sur le chemin.”

Frank Smith

A1.8 Réchauffons-nous

Vous trouverez ci-dessous des exercices de récapitulation sur les dernières leçons.

Dernière leçon:

[👉 https://french.colanguage.com/syllabus/a1/7](https://french.colanguage.com/syllabus/a1/7)

Les 5 dernières leçons:

[👉 https://french.colanguage.com/syllabus/a1/8/learning-history](https://french.colanguage.com/syllabus/a1/8/learning-history)



A1.8 Objectifs d'apprentissage

Les solutions, l'audio, la vidéo, les traductions et les fiches de travail pour étudiants sont disponibles sur notre site web.


<https://french.colanguage.com/syllabus/a1/8>

1. Demander et donner des coordonnées.
2. Demander et donner des adresses.

A1.8 Vocabulaire


Lisez tous les exemples à voix haute et fournissez leur traduction.

🔊 <https://french.colanguage.com/syllabus/a1/8>



Envoyer

Il envoie un email au professeur.



Indiquer

Il indique le code postal à la poste.

A1.8 Vocabulaire

Lisez tous les exemples à voix haute et fournissez leur traduction.

🔊 <https://french.colanguage.com/syllabus/a1/8>



J'habite...



La nation


A1.8 Vocabulaire

Lisez tous les exemples à voix haute et fournissez leur traduction.

🔊 <https://french.colanguage.com/syllabus/a1/8>



La région



La ville


A1.8 Vocabulaire

Lisez tous les exemples à voix haute et fournissez leur traduction.

🔊 <https://french.colanguage.com/syllabus/a1/8>



Le code postal



Le lieu

A1.8 Vocabulaire

Lisez tous les exemples à voix haute et fournissez leur traduction.

🔊 <https://french.colanguage.com/syllabus/a1/8>



Le numéro



Le village


A1.8 Vocabulaire

Lisez tous les exemples à voix haute et fournissez leur traduction.

🔊 <https://french.colanguage.com/syllabus/a1/8>



Une adresse



Une nationalité

A1.8 Il est temps de répéter !

Nommez les mots et utilisez-les dans une phrase.

Le village , La nation, Le lieu, Une adresse, La région, J'habite..., La ville

1



2




3




4




5



6



7




A1.8 Il est temps de répéter !

Nommez les mots et utilisez-les dans une phrase.

Le code postal, Indiquer, Une nationalité, Envoyer, Le numéro


8




9



10



11



12



A1.8 Exercice de conversation

Lisez les instructions et ouvrez l'exercice sur la diapositive suivante.




<https://french.colanguage.com/node/419>

Instructions:

1. Demandez à quelqu'un ses coordonnées.
2. Partagez votre adresse et vos coordonnées.

Exemples de phrases:

1. Quelle est votre adresse ?
2. Mon email est student@colanguage.com.
3. Mon numéro de téléphone est le 61385748.
4. Puis-je avoir votre numéro de téléphone ?
5. Peux-tu me l'envoyer sur WhatsApp ?
6. Avez-vous Instagram ?
7. Mon adresse est "rue Principale, numéro 5".



A1.8 Devoirs / exercices

Ces exercices peuvent être réalisés ensemble pendant les leçons de conversation ou comme devoirs.

 <https://french.colanguage.com/syllabus/a1/8>

- **Toutes les solutions, ainsi que l'audio et les fiches de travail, sont disponibles sur le site web.**
- **Faites des discussions et des conversations avec le vocabulaire.**
- **Écrivez les réponses pour vous entraîner à écrire.**



A1.8 Devoirs / exercices

Ces exercices peuvent être réalisés ensemble pendant les leçons de conversation ou comme devoirs.

 <https://french.colanguage.com/syllabus/a1/8>

Exercice 1: Traduire et utiliser dans une phrase

1. J'habite...
2. Indiquer
3. Une nationalité
4. Le numéro
5. Le code postal



Parlez avec confiance avec coLanguage